



ТЕРРИТОРИАЛЬНЫЙ ОРГАН  
ФЕДЕРАЛЬНОЙ СЛУЖБЫ  
ГОСУДАРСТВЕННОЙ СТАТИСТИКИ  
ПО ЧЕЧЕНСКОЙ РЕСПУБЛИКЕ

# ПРОМЫШЛЕННОЕ ПРОИЗВОДСТВО

январь – июнь 2024 года

05.09.2024

# СОДЕРЖАНИЕ

Индексы промышленного производства	4
Объем отгруженных товаров собственного производства, выполненных работ и услуг	12
Производство отдельных видов продукции	15

1

## Индексы промышленного производства

# ИНДЕКСЫ ПРОМЫШЛЕННОГО ПРОИЗВОДСТВА

ЧЕЧЕНСТАТ

июнь 2024 г. в % к соответствующему месяцу предыдущего года



## ИПП

# 103,9

Добыча полезных ископаемых

## 107,7

Обработывающие производства

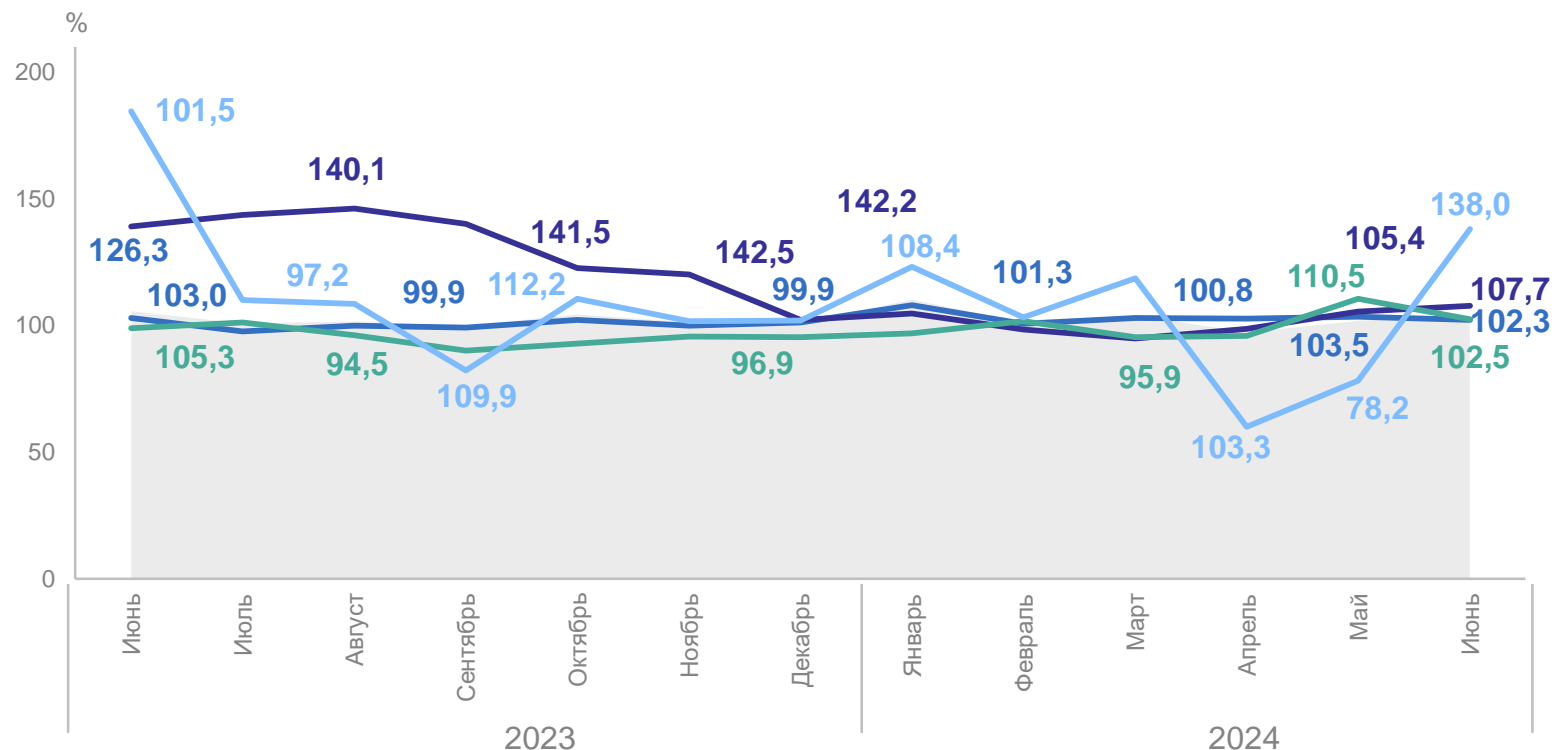
## 102,3

Обеспечение электрической энергией, газом и паром; кондиционирование воздуха

## 138,0

Водоснабжение; водоотведение, организация сбора и утилизации отходов, деятельность по утилизации загрязнений

## 102,5



● Индекс промышленного производства

■ Добыча полезных ископаемых

■ Обеспечение электрической энергией, газом и паром; кондиционирование воздуха

■ Обработывающие производства

■ Водоснабжение; Водоотведение, организация сбора и утилизации отходов, деятельность по ликвидации загрязнений

# ИНДЕКСЫ ПРОМЫШЛЕННОГО ПРОИЗВОДСТВА

январь - июнь 2024 г. в % к соответствующему периоду предыдущего года

ЧЕЧЕНСТАТ



**ИПП**

**103,4**

Добыча полезных ископаемых

**101,5**

Обрабатывающие производства

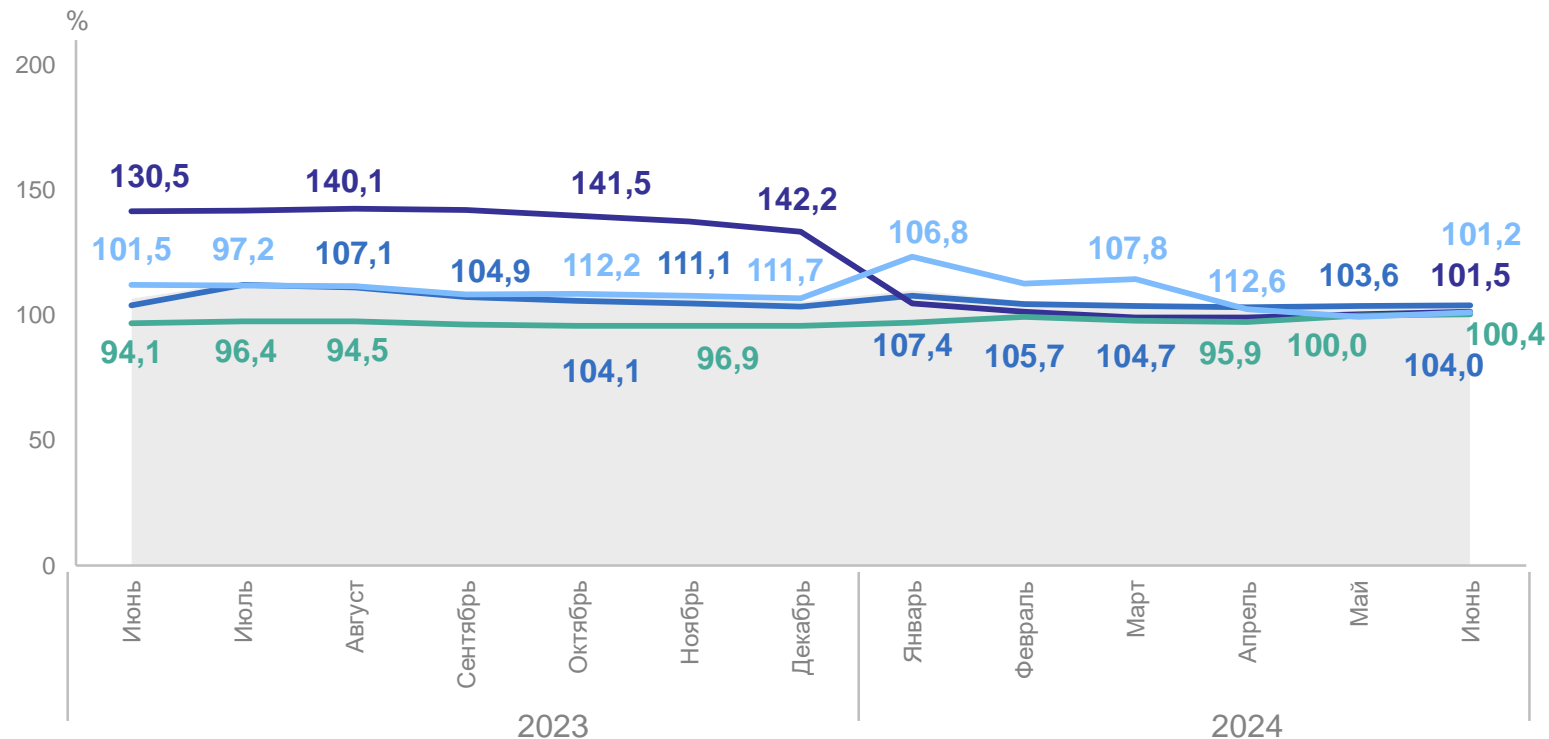
**104,0**

Обеспечение электрической энергией, газом и паром; кондиционирование воздуха

**101,2**

Водоснабжение; водоотведение, организация сбора и утилизации отходов, деятельность по утилизации загрязнений

**100,4**



● Индекс промышленного производства

■ Добыча полезных ископаемых

■ Обеспечение электрической энергией, газом и паром; кондиционирование воздуха

■ Обрабатывающие производства

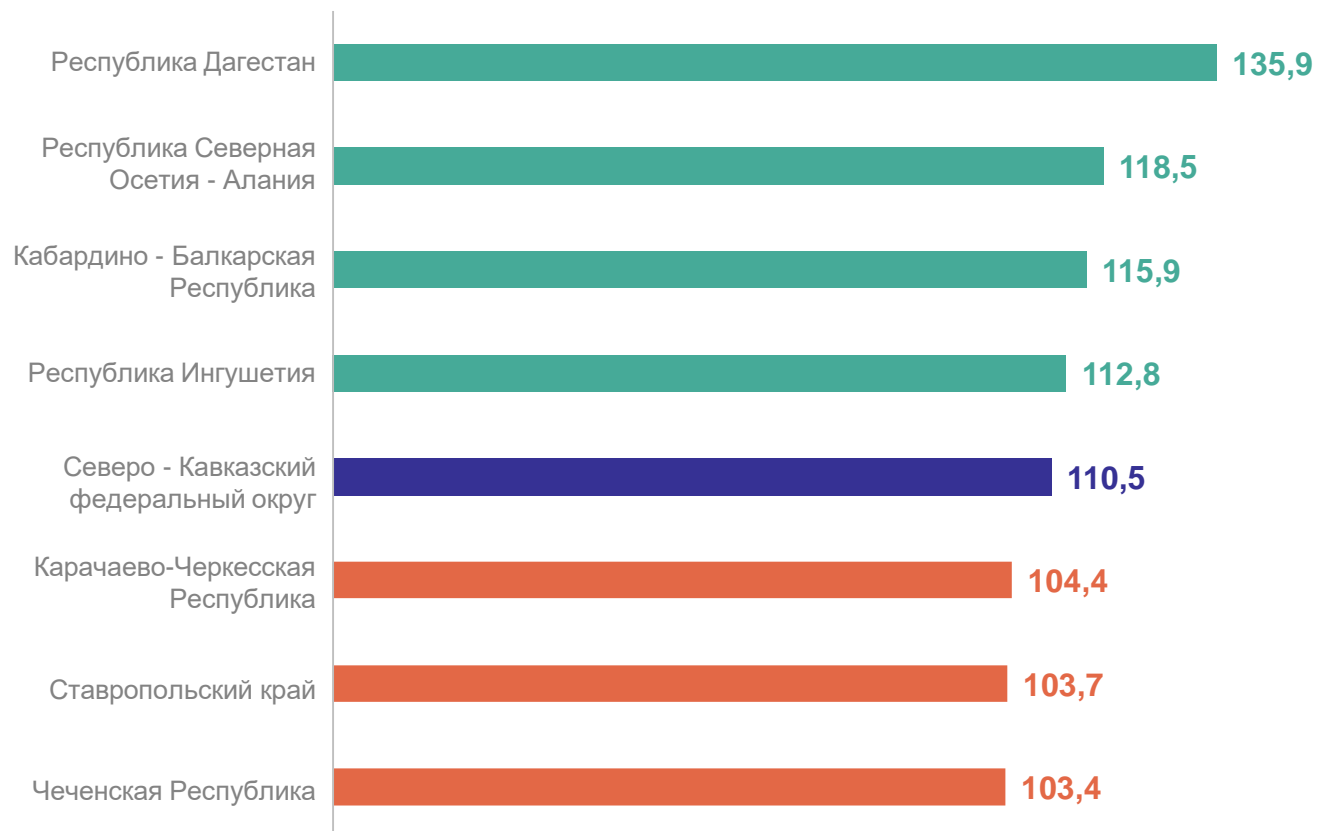
■ Водоснабжение; Водоотведение, организация сбора и утилизации отходов, деятельность по ликвидации загрязнений

# ИНДЕКСЫ ПРОМЫШЛЕННОГО ПРОИЗВОДСТВА В СУБЪЕКТАХ СЕВЕРО-КАВКАЗСКОГО ФЕДЕРАЛЬНОГО ОКРУГА

ЧЕЧЕНСТАТ

январь - июнь 2024 г. в % к соответствующему периоду предыдущего года

## Регионы с наибольшими и наименьшими значениями



4

субъекта  
значение индекса  
**больше**, чем по СКФО

3

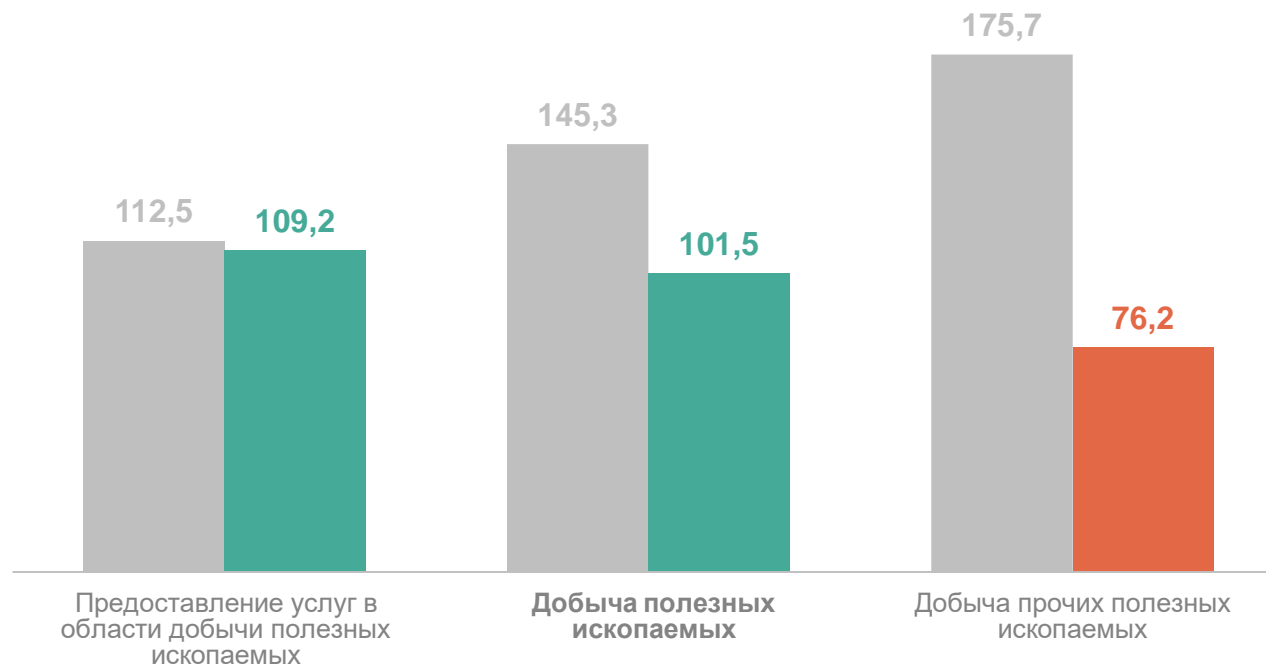
субъекта  
значение индекса  
**меньше**, чем по СКФО

# ИНДЕКСЫ ПРОИЗВОДСТВА ПО ДОБЫЧЕ ПОЛЕЗНЫХ ИСКОПАЕМЫХ

ЧЕЧЕНСТАТ

январь - июнь 2024 г. в % к соответствующему периоду предыдущего года

Добыча полезных ископаемых	101,5
Добыча прочих полезных ископаемых	76,2
Предоставление услуг в области добычи полезных ископаемых	109,2




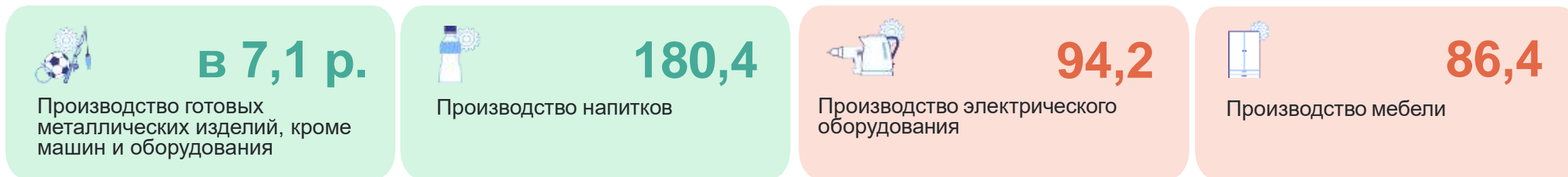
● январь - июнь 2023 г. к январю - июню 2022 г.

● январь - июнь 2024 г. к январю - июню 2023 г.

# ИНДЕКСЫ ПРОИЗВОДСТВА ПО ОСНОВНЫМ ВИДАМ ОБРАБАТЫВАЮЩИХ ПРОИЗВОДСТВ

ЧЕЧЕНСТАТ

январь - июнь 2024 г. в % к соответствующему периоду предыдущего года





# ИНДЕКСЫ ПРОИЗВОДСТВА ПО ОБЕСПЕЧЕНИЮ ЭЛЕКТРИЧЕСКОЙ ЭНЕРГИЕЙ, ГАЗОМ И ПАРОМ; КОНДИЦИОНИРОВАНИЕ ВОЗДУХА

январь - июнь 2024 г. в % к соответствующему периоду предыдущего года

Обеспечение электрической энергией, газом и паром; кондиционирование воздуха	101,2
Производство, передача и распределение электроэнергии	101,6
Производство и распределение газообразного топлива	98,2
Производство, передача и распределение пара и горячей воды; кондиционирование воздуха	108,1



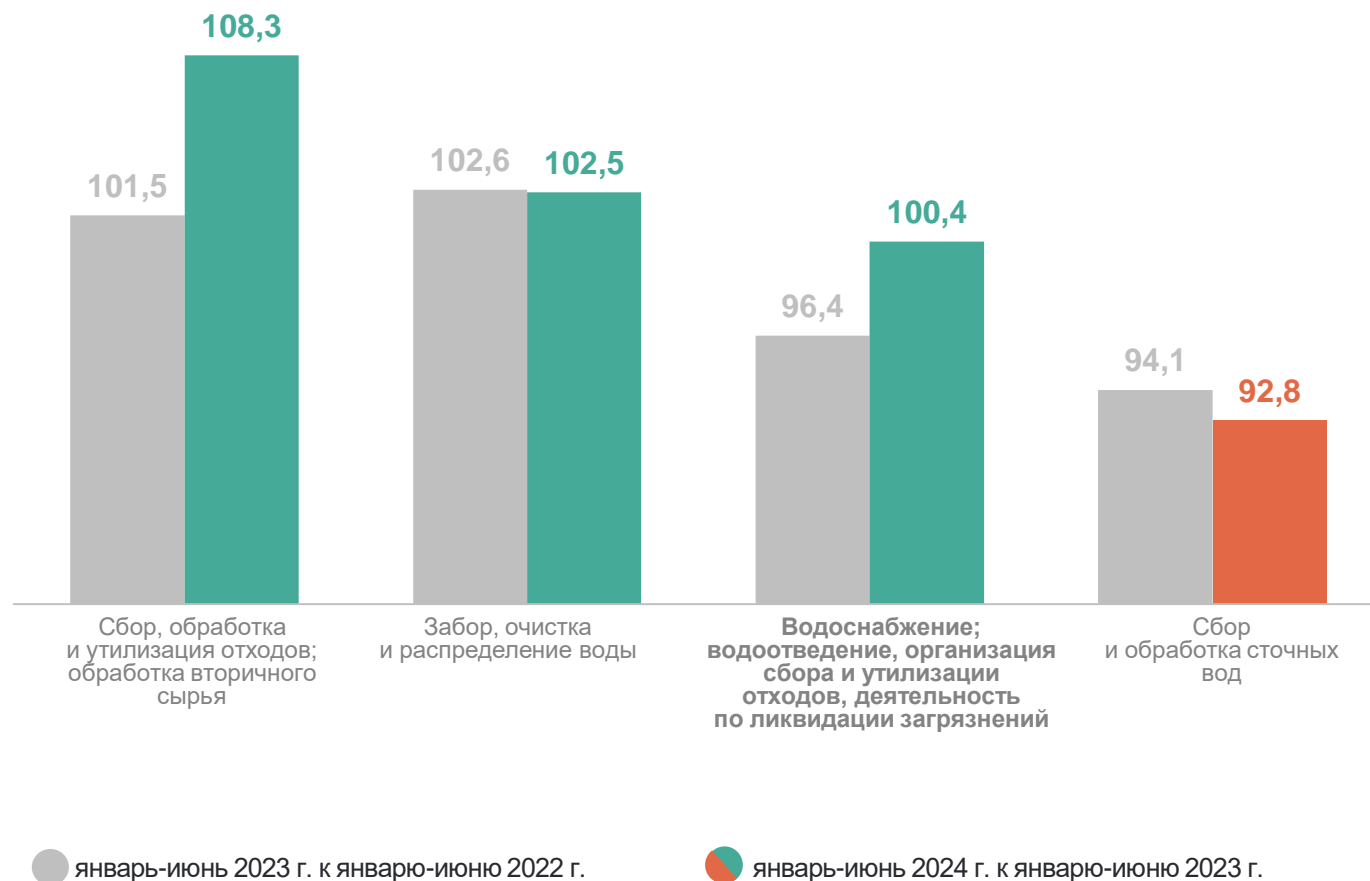
● январь-июнь 2023 г. к январю-июню 2022 г.

● январь-июнь 2024 г. к январю-июню 2023 г.

# ИНДЕКСЫ ПРОИЗВОДСТВА ПО ВОДОСНАБЖЕНИЮ; ВОДООТВЕДЕНИЮ, ОРГАНИЗАЦИИ СБОРА И УТИЛИЗАЦИИ ОТХОДОВ, ДЕЯТЕЛЬНОСТЬ ПО ЛИКВИДАЦИИ ЗАГРЯЗНЕНИЙ

январь - июнь 2024 г. в % к соответствующему периоду предыдущего года

Водоснабжение; водоотведение, организация сбора и утилизации отходов, деятельность по ликвидации загрязнений	100,4
Забор, очистка и распределение воды	102,5
Сбор и обработка сточных вод	92,8
Сбор, обработка и утилизация отходов; обработка вторичного сырья	108,3



2

**Объем отгруженных товаров  
собственного производства,  
выполненных работ и услуг**

# ОБЪЕМ ОТГРУЖЕННЫХ ТОВАРОВ СОБСТВЕННОГО ПРОИЗВОДСТВА, ВЫПОЛНЕННЫХ РАБОТ И УСЛУГ

январь - июнь 2024 г., млн рублей

Промышленное производство **40 498,5**

Обеспечение электрической энергией, газом и паром; кондиционирование воздуха **23 710,6**

Обрабатывающие производства **10 966,1**

Добыча полезных ископаемых **4 643,4**

Водоснабжение; водоотведение, организация сбора и утилизации отходов, деятельность по ликвидации загрязнений **1 178,4**

Структура объема отгруженной продукции (работ, услуг) промышленного производства



# ОБЪЕМ ОТГРУЖЕННОЙ ПРОДУКЦИИ (РАБОТ, УСЛУГ) ПО ВИДАМ ЭКОНОМИЧЕСКОЙ ДЕЯТЕЛЬНОСТИ

ЧЕЧЕНСТАТ

январь - июнь 2024 г. в % к соответствующему периоду предыдущего года



128,3

Промышленное производство



в 2,2 р.

Добыча полезных ископаемых



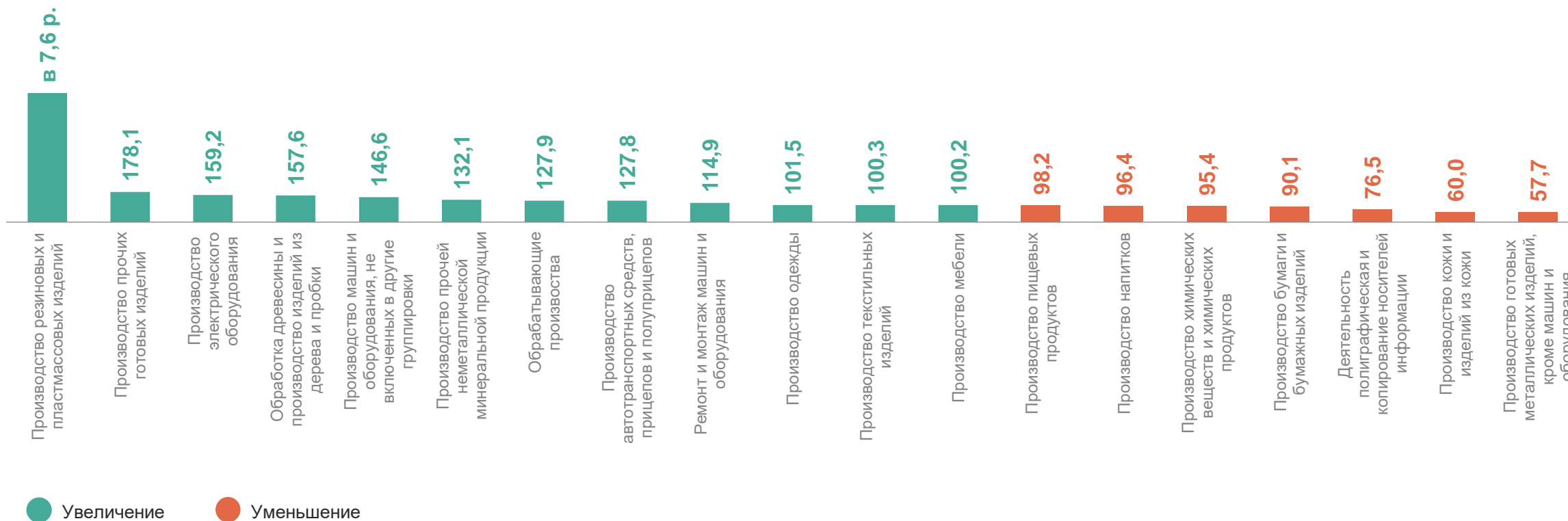
120,2

Обеспечение электрической энергией, газом и паром; кондиционирование воздуха



103,2

Водоснабжение; водоотведение, организация сбора и утилизации отходов



3

**Производство отдельных видов  
продукции**

# ПРОИЗВОДСТВО ОТДЕЛЬНЫХ ВИДОВ ПРОДУКЦИИ ОБРАБАТЫВАЮЩИХ ПРОИЗВОДСТВ

январь – июнь 2024 г. в % к соответствующему периоду предыдущего года

ЧЕЧЕНСТАТ

Хлеб	100,0↑	Флодоовощные консервы	142,0 ↑	Блоки дверные пластмассовые	100,0 ↑
Кондитерские изделия	76,9↓	Воды минеральные	181,3 ↑	Блоки оконные пластмассовые	99,7 ↓
Изделия колбасные	95,7↓	Напитки безалкогольные	139,6 ↑	Автомобили	100,1 ↑
Рыба переработанная	119,9 ↑	Пески природные	99,8 ↓	Электроэнергия	102,0 ↑
Сыры	179,8 ↑	Цемент	120,3 ↑	Энергия тепловая	108,1 ↑
Мука	99,7↓	Кирпич керамический	116,2 ↑		

● Увеличение ● Уменьшение